

Guía de cuidados

Skink Cocodrilo

(*Tribolonotus gracilis*)



TABLA *de*

CONTENIDOS

Introducción

personalidad

habitat

alimentación

suplementos

enfermedades y padecimientos
comunes



reproducción

genética y morfos

responsabilidad ambiental

conclusión

contacto






hola!

El Skink Cocodrilo es un reptil fascinante y poco común en el mundo de la terrariofilia. Originario de Papúa Nueva Guinea e Indonesia, este escinco semiacuático ha ganado popularidad por su apariencia prehistórica, con escamas rugosas y espinas que recuerdan a un verdadero dragón mitológico en miniatura. Su temperamento reservado y su comportamiento nocturno lo convierten en una especie ideal para quienes buscan un reptil exótico, pero de bajo mantenimiento.

En cautiverio, con los cuidados adecuados, pueden vivir entre 10 y 15 años

Bienvenido a la comunidad camaleonides,

01. PERSONALIDAD



Skink Cocodrilo
(*Tribolonotus gracilis*)

El Skink Cocodrilo es tímido y reservado, prefiriendo esconderse en refugios durante el día y ser más activo en la noche. No es una especie para manipulación frecuente, ya que el estrés puede afectarlos negativamente. A pesar de su apariencia robusta, son reptiles delicados que requieren un hábitat específico para prosperar.

Son solitarios por naturaleza, aunque pueden mantenerse en parejas o pequeños grupos si hay suficiente espacio y escondites.





02. HABITAT

PEI Skink Cocodrilo es una especie terrestre y pantanosa, por lo que su terrario debe reflejar su entorno natural con un equilibrio entre tierra firme y agua.

Tamaño del terrario

- **Mínimo recomendado:** 60x45x45 cm (para un ejemplar).
- **Para una pareja o trío:** Se recomienda un terrario más amplio, de 90x45x45 cm o mayor.

Sustrato

Debe retener humedad sin volverse fangoso. Opciones recomendadas:

- ✓ **Fibra de coco**
- ✓ **Hojasca**
- ✓ **Peat Moss mezclada con musgo sphagnum**

Agua y humedad

El terrario debe ser un sustrato húmedo con escondites, y siempre contar con un recipiente poco profundo con agua fresca (de 3-5 cm) para beber y mantenerse hidratados.



02.

HABITAT

- Humedad ideal: 70-90%
- Es importante usar un higrómetro para controlar la humedad.


El Skink Cocodrilo transporta agua en sus escamas y la lleva a sus escondites, lo que crea un ambiente húmedo constante. Es esencial mantener una limpieza frecuente del terrario para evitar acumulación de hongos o bacterias. Se recomienda cambiar el agua diariamente y monitorear el sustrato para evitar que se vuelva demasiado fangoso o sucio. Mantener un ambiente pantanoso es el reto al pretender mantener en cautiverio a esta especie.

Decoración y enriquecimiento

El terrario debe proporcionar múltiples escondites y zonas de sombra. Se recomienda:

- ✓ Troncos huecos
- ✓ Corteza de corcho
- ✓ Piedras y refugios naturales
- ✓ Plantas vivas como potos o helechos

Es importante evitar elementos filosos o decoraciones inestables que puedan lastimarlos.



02.

HABITAT

Temperatura e iluminación

- **Temperatura diurna:** 24-28°C
- **Temperatura nocturna:** Puede descender hasta 20-22°C sin problema.
- **Punto de calor:** 28-30°C (opcional, solo si el ambiente es frío).

Fuente de calor recomendada

- **Placa térmica debajo del terrario,** cubriendo un 30% del suelo.
- **No se recomienda el uso de piedras térmicas,** ya que pueden causar quemaduras al skink y no distribuyen el calor de manera uniforme.

Luz UVB

- Aunque los Skinks Cocodrilo **son nocturnos,** el uso de una luz UVB 5.0 de baja intensidad puede ayudar en su metabolismo y bienestar general.
- Encender **8-10 horas diarias.**
- **No colocar luz intensa directamente sobre el terrario,** ya que prefieren ambientes sombreados.
-


03. ALIMENTACION

Los Geckos Leopardo son estrictamente insectívoros. Aun cuando pueden llegar a comerse alguna otra fuente de alimento vivo, como un pinkie, esto no es recomendable dado que su metabolismo no asimila bien la proteína de origen animal y puede causarle daño hepático o renal.

La base de la alimentación de un gecko **debe ser a base de grillos**. También aceptan de manera entusiasta tenebrios, zophobas, cucarachas, gusanos de seda o gusanos de cera. Tanto los tenebrios o las zophobas son un buen complemento pero no recomendamos utilizarlos como base en su dieta por su alto contenido de queratina, la cual es difícil de digerir, y también tienen mucha grasa lo que hace que los geckos engorden de una manera poco saludable.

Los gusanos de cera (wax) deberán ofrecerse solo a ejemplares débiles y que no acepten otro tipo alimento para reactivar su función digestiva y el apetito ya que su valor nutricional es muy pobre y puede generar un tipo adicción en los geckos y ya no aceptar otra cosa. En cuanto a las cucarachas o gusanos de seda, pueden ofrecerse libremente dado su alto valor nutricional, pero su costo suele ser muy elevado así como su manejo complicado.

Algo fundamental en la buena alimentación de nuestros geckos, es alimentar propiamente a los insectos que se les provee. Una forma sencilla de hacerlo es darles croqueta para perro molida mezclada con cereal para bebé en polvo y para hidratarlos rebanadas de zanahoria o nopal fresco cuidando que no se enmohezca. Tanto los gusanos de seda como los gusanos de cera requieren de una dieta especial para sobrevivir.



Para más tips

síguenos en redes sociales

@camalenides o únete a nuestro grupo de whats app

○3. ALIMENTACION

El Skink Cocodrilo es insectívoro y su dieta debe ser variada para asegurar una correcta nutrición.

✓ Insectos recomendados:

- Grillos
- Cucarachas
- Larvas de mosca soldado
- Tenebrios y zophobas (moderación)

Frecuencia de alimentación

- Juveniles:Cada día
- Adultos:Cada 2 días

Los insectos deben tener una carga intestinal adecuada (alimentados con frutas y verduras antes de ser ofrecidos) para mejorar su aporte nutricional.



Para más tips

síguenos en redes sociales

@camalenides o únete a nuestro
grupo de whats app

○4. SUPLEMENTOS

Es fundamental para evitar enfermedades metabólicas:

- ✓ **Calcio con D3** → 2 veces por semana
- ✓ **Vitaminas y minerales** → 1 vez por semana

Los suplementos deben espolvorearse sobre los insectos antes de darlos al skink.



Para más tips
síguenos en redes sociales
@camalenides o únete a nuestro
grupo de whats app

05.

ENFERMEDADES Y PADECIMIENTOS COMUNES

Los Skinks Cocodrilo son reptiles resistentes, pero pueden sufrir problemas si no se cumplen los parámetros adecuados.

Los problemas más comunes en los Skink Cocodrilo están relacionados con malos parámetros ambientales, mala alimentación o estrés. Si notas algún cambio en los hábitos o comportamiento de tu skink no te alarmes, puede ser algo pasajero, pero deberás prestar atención para verificar que su comportamiento vuelva a la normalidad, de lo contrario deberás acudir a tu veterinario de confianza

Deshidratación

📌 Síntomas: Ojos hundidos, piel seca, letargo.

✅ Prevención: Mantener una humedad del 70-90% y un área de agua limpia.

Infecciones respiratorias

📌 Causadas por: Humedad excesiva y temperaturas frías.

📌 Síntomas: Letargo, respiración ruidosa, secreciones nasales.

✅ Prevención: Monitorear temperatura y evitar cambios bruscos de ambiente.



05.

ENFERMEDADES Y PADECIMIENTOS COMUNES

Retención de muda

- ❗ Síntomas: Piel adherida en los dedos o cola.
- ✅ Prevención: Mantener una humedad adecuada y ofrecer refugios húmedos.

Impactación intestinal

- ❗ Causada por: Ingestión de sustrato inadecuado.
- ❗ Síntomas: Falta de apetito, hinchazón.
- ✅ Prevención: Usar sustratos seguros y evitar insectos con exoesqueletos duros en exceso.



síguenos en redes sociales

@camalenides o únete a nuestro grupo de whats app

06. REPRODUCCIÓN

Los Skinks Cocodrilo **son ovíparos** y su reproducción en cautiverio es poco común.

- **Madurez sexual:** Entre 2 y 3 años
- **Puesta:** 2 huevos por camada, varias veces al año.

El proceso de reproducción es fascinante y muy gratificante, pero **conlleva grandes responsabilidades** y cuidados específicos que no abordaremos en esta guía de cuidados. En muchos países, como México, la comercialización de crías sin los permisos adecuados es ilegal. Antes de reproducir a tu Skink Cocodrilo, infórmate sobre la legislación local y asegúrate de poder brindarles un hogar adecuado.





07. Genética y Morfos

A diferencia de otros reptiles, los Skinks Cocodrilo no tienen morfos o variaciones de color. Todos presentan su distintiva apariencia oscura con su característico anillo ocular naranja brillante.



responsabilidad **ambiental**

El Skink Cocodrilo es una especie exótica que debe ser adquirida de criadores responsables y NO capturada de la naturaleza.



Nunca se deben
liberar en el
medio silvestre,
ya que pueden
alterar el
ecosistema.



Si ya no puedes
cuidar de tu skink,
busca opciones de
adopción
responsable.





conclusión

El Skink Cocodrilo es una especie exótica y fascinante, pero requiere cuidados específicos en cuanto a humedad, alimentación y refugios. No es una mascota para manipulación constante, sino para observar y disfrutar en un hábitat bien diseñado. Con el entorno y cuidados adecuados, pueden convertirse en una de las especies más interesantes y longevas en cautiverio.



**ESTÁS LISTO PARA
DISFRUTAR A TU SKINK
COCODRILO**

compartimos tu pasión

**SÍGUENOS EN
REDES SOCIALES**



@CAMALEONIDES



+51 1 55 11867682

CAMALE  **NIDES**